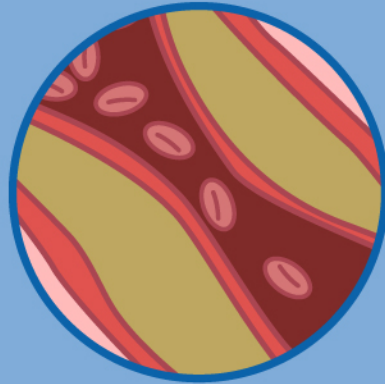


# Desobstrucció d'un vas sanguini

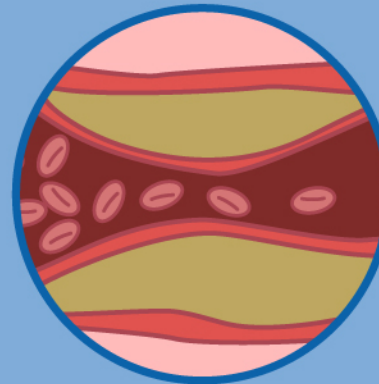


Un vas sanguini es pot taponar per un coàgul a la sang o per l'acumulació de colesterol a les parets del vas sanguini, dificultant la circulació de la sang.

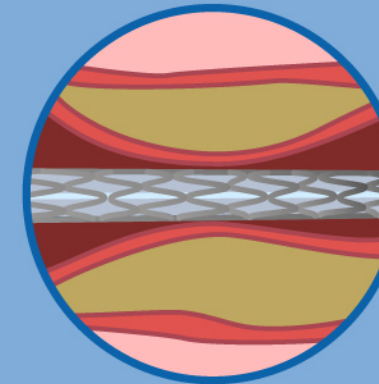


La tècnica de desobstrucció consisteix en la introducció d'un catèter dins d'una artèria, generalment la femoral o la radial, guiat a través d'un monitor.

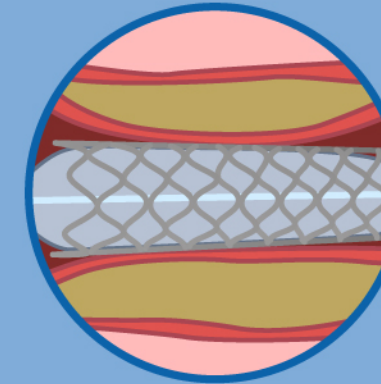
Un cop situat el catèter al lloc de l'obstrucció, el globus s'infla per expandir l'stent.



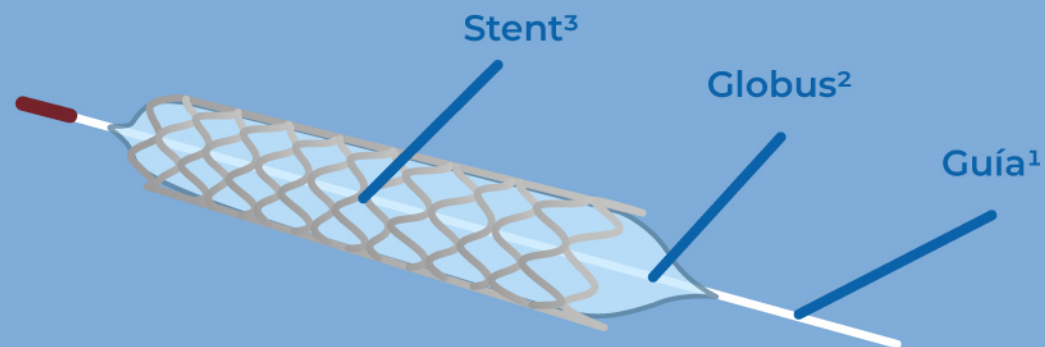
Obstrucció



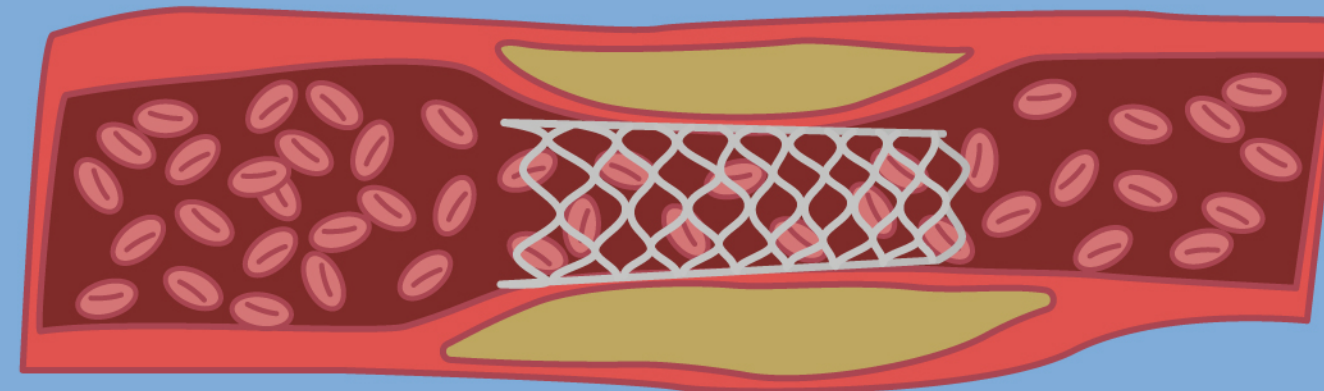
Col·locació del catèter



Col·locació de l'stent



El catèter<sup>1</sup> porta un globus<sup>2</sup> amb una malla metàl·lica<sup>3</sup> per poder expandir l'artèria.



Després, el globus es desinfla, es retira el catèter i es deixa l'stent per ampliar el vas sanguini i garantir la circulació de la sang.